


## Wichtige Hinweise

### Was ist zu beachten, wenn ein Teilnehmer im BFS-Net.Banking gelöscht werden soll?

Diese Hinweise betreffen nur die Teilnehmer im BFS-Net.Banking und sind auch bei einer Übernahme des TAN-Generators (Tokenübernahme) zu beachten.

#### 1. Freigabe von terminierten und wiederkehrenden Zahlungen

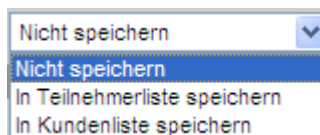
 Alle terminierten bzw. alle wiederkehrenden Zahlungen, welche von dem gelöschten Teilnehmer freigegeben wurden, müssen von einem anderen Teilnehmer erneut freigegeben werden, ansonsten werden diese Zahlungen nicht ausgeführt!

#### 2. Übernahme von gespeicherten Bankverbindungen des Teilnehmers


##### Erläuterung:

Möchte man im BFS-Net.Banking eine Bankverbindung speichern, so kann dies einmal zentral in der *Kundenliste*, oder in der *Teilnehmerliste* erfolgen.

Dazu wählt man im Zahlungsauftrag den entsprechenden Eintrag aus:



- Die Bankverbindungen der *Teilnehmerliste* stehen nur dem Teilnehmer zu Verfügung, der diese abgespeichert hat.
- Die Bankverbindungen der *Kundenliste* stehen jedem BFS-Net.Banking-Teilnehmer der BFS-Net.Banking-Kunden-ID zur Verfügung.

 Daher ist bei einer Teilnehmerlöschung zu beachten, dass der zu löschende Teilnehmer vorab prüft, ob Bankverbindungen aus der Teilnehmerliste in die Kundenliste „umgespeichert“ werden müssen, damit diese den anderen Teilnehmern im BFS-Net.Banking zur Verfügung stehen.